



I.T.C.S. PRIMO LEVI

G Suite for Education al "Primo Levi"

- iscriversi ad un corso

Questo documento ti aiuterà a compiere i primi passi all'interno degli strumenti "G Suite for Education" di Google, pensati per la didattica a distanza o il supporto alle lezioni in presenza.

Per accedere dal nostro sito a questo indirizzo web:
www.primolevibollate.edu.it

The screenshot shows the homepage of the ITCS Primo Levi website. The browser address bar shows the URL www.primolevibollate.edu.it. On the left sidebar, the 'Risorse' (Resources) menu is highlighted with a red box, and the 'Ambiente e-learning' link is also highlighted with a red box. A red arrow points from the text 'Dal vostro Browser' to the browser address bar, and another red arrow points from the text 'Da questo link' to the 'Ambiente e-learning' link. The main content area contains a notice regarding school closures and a link to the official gazette.

Dal vostro Browser

Da questo link

Circolare 202/19-20: CHIUSURA scuola da lunedì

O direttamente a questa pagina del sito del "Primo Levi":

<http://www.primolevibollate.edu.it/index.php/ambiente-e-learning>

The screenshot shows the 'Ambiente e-learning' page on the website. The browser address bar shows the URL <http://www.primolevibollate.edu.it/index.php/ambiente-e-learning>. The left sidebar contains a list of links, with 'Ambiente e-learning' highlighted. The main content area has a heading 'Per accedere' and three red arrows pointing to the text 'da questo link esterno!', 'a questo indirizzo:', and 'www.google.it'. The text provides instructions on how to access the e-learning environment. Below the text, there is an 'Allegati' (Attachments) section with a PDF file named 'Informativa Genitori - G-Suite - ITCS Levi Bollate.pdf'.

Per accedere

i link

Per accedere è possibile inserire le proprie credenziali a partire **da questo link esterno!**
Attenzione: dopo il primo ingresso è necessario cambiare la propria password!

Oppure è possibile accedere direttamente da questa pagina web a questo indirizzo:
<https://classroom.google.com>

L'accesso è possibile farlo anche tramite la pagina iniziale di google: www.google.it

Allegati:

File	Dimensioni
Informativa Genitori - G-Suite - ITCS Levi Bollate.pdf	

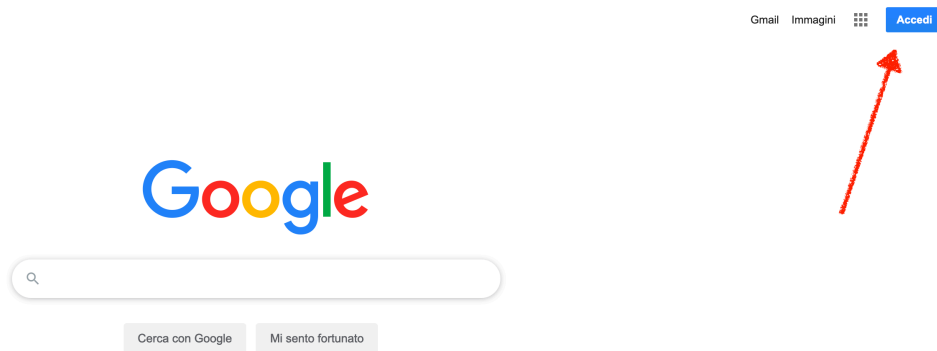
Questi sono gli indirizzi diretti:

<https://accounts.google.com/signin/v2/identifier?continue=https%3A%2F%2Fmail.google.com%2Fmail%2F&service=mail&hd=primolevibollate.it&sacu=1&flowName=GlifWebSignIn&flowEntry=AddSession>

<https://classroom.google.com/h>

<https://www.google.it/>

In ogni caso sarà necessario individuare il link ed inserire poi i nostri dati come indicato in questa immagine:

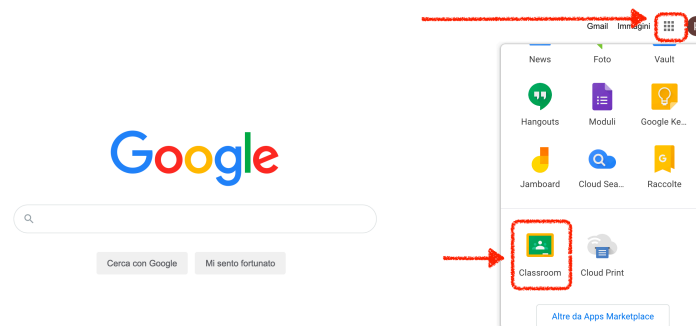


I dati da inserire:

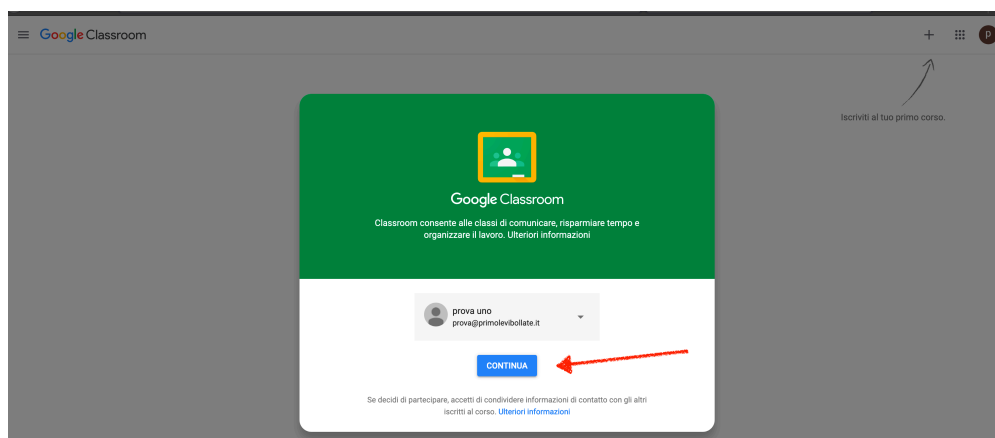
IDENTIFICATIVO: cognome.nome@primolevibollate.it

PASSWORD: quella comunicata direttamente dalla Presidenza.

A questo punto verrà visualizzata la schermata di Google o quella di Gmail (a seconda del link utilizzato per il primo ingresso). In ogni caso dalla prima pagina di www.google.it, nella sezione attivabile da icona in alto a destra (App Google), potremo accedere a Classroom.



E dunque, se è il nostro primo accesso vedremo questa schermata:



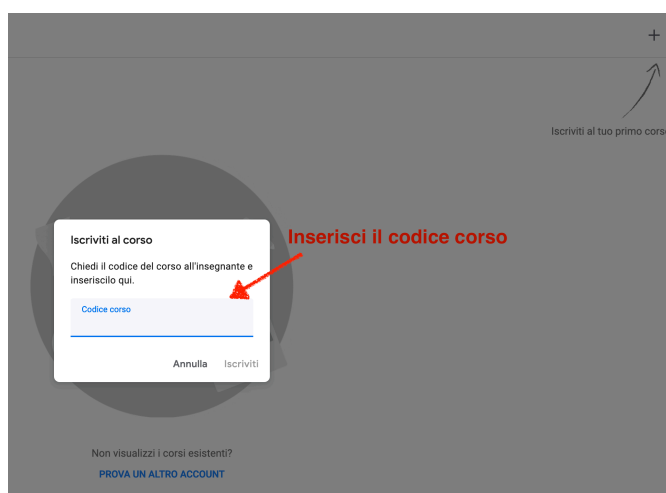
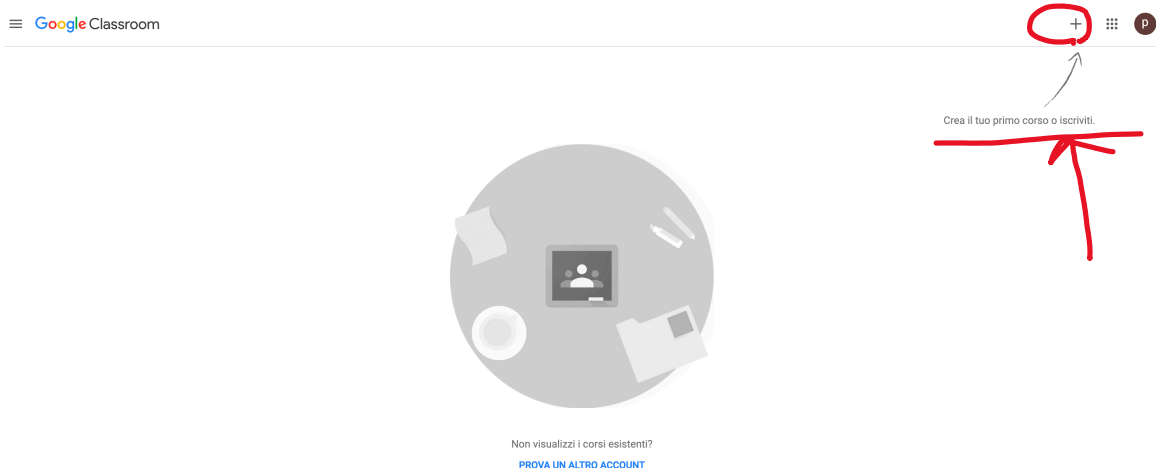
Quando si accede a Classroom per la prima volta, bisogna identificarsi come insegnanti o studenti. Gli utenti che si identificheranno come insegnanti verranno aggiunti automaticamente al gruppo Insegnanti di Classroom. Sarà l'amministratore di G Suite, che dovrà verificarne l'identità per

A cura del gruppo di lavoro "progetto sito web" - responsabile Pietro Confalonieri

consentire loro di accedere alle funzionalità di Classroom di cui hanno bisogno. Dunque scegliete il ruolo "studente":



A questo punto siamo pronti per iscriverci al corso tramite codice che abbiamo ricevuto!



Buon lavoro!